


Downloade die kostenfreie NOVAFON App, um folgende zusätzliche Features zu aktivieren:

Individuelle Einstellungsmöglichkeiten und angeleitete Behandlungen:

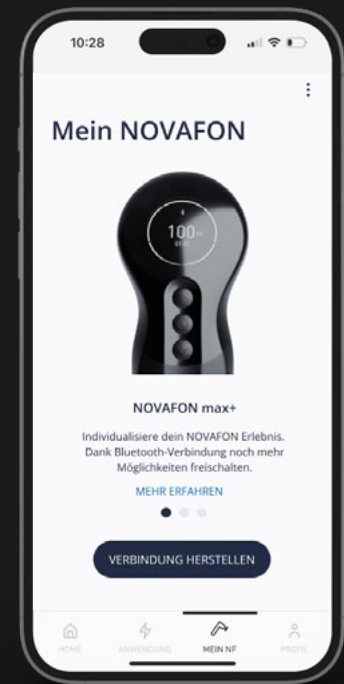
- Anwendungsvideos mit Einstellungsempfehlungen für das NOVAFON max+
- Speicherbare persönliche Behandlungsprogramme für mehrere Anwender:innen
- Tracking des Behandlungsverlaufs



→ hier geht's zur App



App-Connection herstellen mit deinem NOVAFON max+



→ hier geht's zur App

Optimiere deine Behandlung mit dem Faszien-Set

Das Faszien-Set wurden eigens für das NOVAFON max+ von führenden Physiotherapeut:innen im Bereich der Faszientherapie entwickelt. Die innovativen Aufsätze sind in Form und Funktion speziell konzipiert, um die Anforderungen der Faszienbehandlung optimal zu erfüllen.

**NEU:** Die Aufsätze des NOVAFON max+ sind nun erstmalig um 90 Grad drehbar und können somit ganz nach den Bedürfnissen der Therapie flexibel an den Muskelbahnen großer Muskelgruppen ausgerichtet werden. Dies ermöglicht eine kräfteschonende Anwendung ohne Verrenkungen für den Behandler.



Faszien-Schieber

Der Faszien-Schieber ermöglicht eine intensive, großflächige Anwendung in konkaven und konvexen Gebieten, um Faszienstränge auszustreichen.



Knöchelaufsatz

Der Knöchelaufsatz ist auf die Ergonomie des Menschen abgestimmt und ideal für konvexe Körperbereiche. Seine einzigartige „Knöchel“-Struktur ist der Therapeutenhand nachempfunden und ermöglicht eine effektive Bearbeitung der Muskulatur.



Faszien-Pflug

Der Faszien-Pflug eignet sich besonders für präzise Behandlungen in sensiblen Regionen wie Nacken und Unterschenkel. Indem der Aufsatz wie eine Welle durch die Faszienstränge gleitet, unterstützt er dabei, Gewebe zu lösen.



LET'S GET STARTED



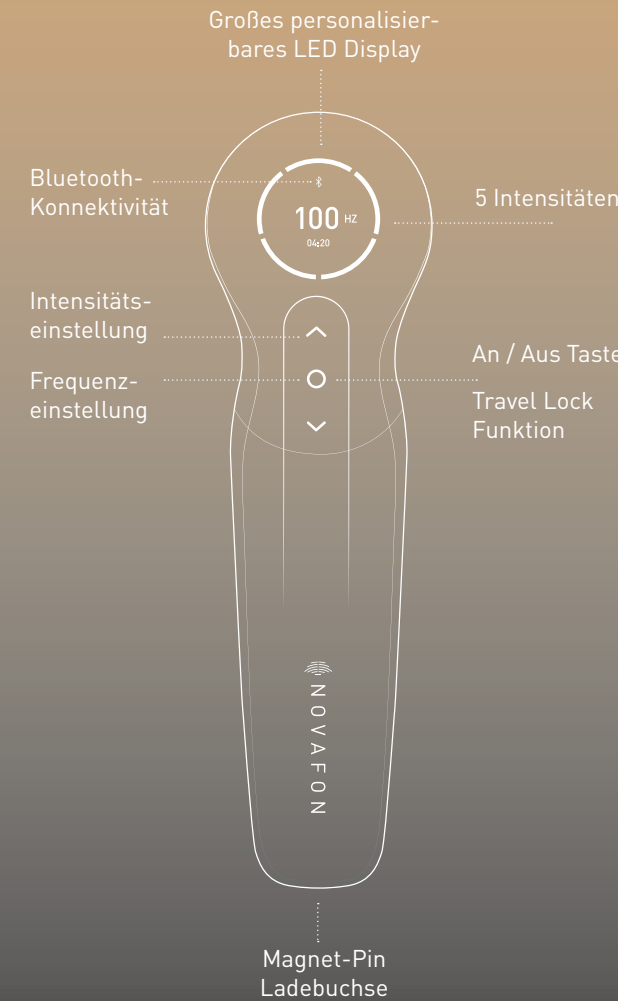
NOVAFON

max+

# Maximale Kraft. Spürbar wirksam.

## Spüre die maximale Kraft des NOVAFON max+ und erlebe eine tiefenwirksame Schmerzlinderung wie nie zuvor.

Entdecke das NOVAFON max+, unser kraftvollstes Gerät in der NOVAFON Familie. Es bietet dir ein breites Intensitätsspektrum sowie 3 Frequenzstufen, die deine NOVAFON Anwendung noch vielseitiger und effektiver machen. Verbinde das Gerät ganz einfach mit unserer kostenlosen **NOVAFON App**, um deine Behandlungsfortschritte immer im Blick zu behalten. Bevor es losgeht, hier noch ein paar Infos und Tipps, wie du dein NOVAFON in Betrieb nimmst, auf dich personalisierst und zusammen mit der NOVAFON App seine volle Wirkung nutzen kannst.



# 01



## Entsperren

- Über die An/Aus Taste das Gerät anschalten
- Bei geschlossenem Symbol befindet sich das NOVAFON im Travel Lock (Transportsicherung)
- Zum Entsperren und Sperren die An/Aus Taste für ca. 3 Sekunden gedrückt halten, das Gerät startet bei 100 Hz
- Mit der Taste "Frequenzeinstellung" kannst du die Frequenz wechseln und das Gerät ausschalten oder in den Standby-Modus setzen

# 02



## Verbinden

- Stelle sicher, dass du die aktuellste Version der NOVAFON App installiert hast, um dein neues Gerät mit der App koppeln zu können
- Öffne die App, aktiviere Bluetooth auf deinem Smartphone und schalte für Android die Standortfreigabe frei
- Halte beide Tasten auf deinem NOVAFON max+ für ca. 5 Sekunden gedrückt – auf deinem NOVAFON Display erscheint nun „searching...“
- Folge den Anweisungen in der App, um dein NOVAFON max+ zu koppeln

# 03



## Personalisieren

Lass dich von deinem NOVAFON max+ individuell mit deinem Namen begrüßen.

Werde kreativ und wähle deine Lieblings-Displayfarbe aus vielen verschiedenen Optionen aus. Passe zudem die Helligkeit des Displays an.

Lege ganz einfach deine favorisierte Behandlungsdauer fest und triff weitere Voreinstellungen.



# 04



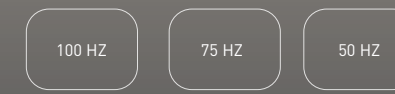
## Behandeln

Deine persönlichen Einstellungen kannst du ganz einfach über die NOVAFON App im Tab „Mein NOVAFON“ vornehmen.

Wähle die Frequenz sowie die Intensitätseinstellung, die für dich angenehm ist.

Individualisiere die Intensitätsstufen und wähle aus 3 Voreinstellungen.

Stelle einen Timer für deine Behandlung. Und speichere deine Einstellungen für die nächste Behandlung ab.



NOVAFON

## Du hast Fragen? Wir sind für dich da!

Wende dich dafür gerne an unseren Kundenservice unter:  
[novafon.de/kontakt-zu-novafon](https://novafon.de/kontakt-zu-novafon)



Jetzt einscannen und mehr erfahren

Wir möchten dich bei der Anwendung deines neuen NOVAFON Geräts bestmöglich unterstützen und bieten dir regelmäßig **kostenlose Web-Seminare** zu den verschiedensten Anwendungsbereichen an: [novafon.de/webinare](https://novafon.de/webinare)



Jetzt einscannen und unsere Academy entdecken



2400062-00\_V01 Stand: 09/24